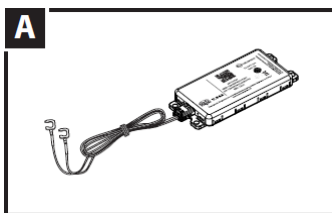



### СОСТАВ КОМПЛЕКТА

### ИНСТРУМЕНТЫ (в состав не входят)




**ТЕЛЕМАТИЧЕСКОЕ  
УСТРОЙСТВО**



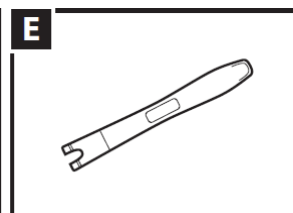
**ХОМУТЫ-СТЯЖКИ**



**ЧИСТЯЩАЯ САЛФЕТ-**




**ГАЕЧНЫЙ**



**СЪЕМНИК ПЛАСТИКО-**

### ОТКЛЮЧИТЕ АКБ



### ТЕХНИЧЕСКИЕ ХАРАКТЕРИСТИКИ

Размеры.....	55x124x13 мм
Напряжение питания.....	12/24В
Рабочая температура.....	от -30°C до +85°C
Класс защиты.....	IP67

### ОБЩИЕ ЗАМЕЧАНИЯ

- T.342 - это устройство спутникового мониторинга, состоящее из встроенных модулей GSM и GPS с внутренними антеннами и 6-осевыми внутренними инерционными измерительными блоками акселерометра и гироскопа.
- Располагайте устройство в области, свободной от электрических кабелей и металлических деталей.

### ОБЩИЕ ПРЕДУПРЕЖДЕНИЯ

#### ВСЕ ОПЕРАЦИИ ПО МОНТАЖУ ДОЛЖНЫ ВЫПОЛНЯТЬСЯ ПРИ ВЫКЛЮЧЕННОМ ДВИГАТЕЛЕ ТРАНСПОРТНОГО СРЕДСТВА.

Перед началом монтажа, определите корректное место с учетом общих замечаний и рекомендаций автопроизводителя и сервис-провайдера.

- Внимательно оцените будущее положение устройства с учетом доступного пространства и длины проводов подключения электросистеме транспортного средства
- Строго соблюдайте операции, указанные в этом руководстве
- Не снимайте гарантийные пломбы и/или не вскрывайте корпус устройства и его аксессуаров.


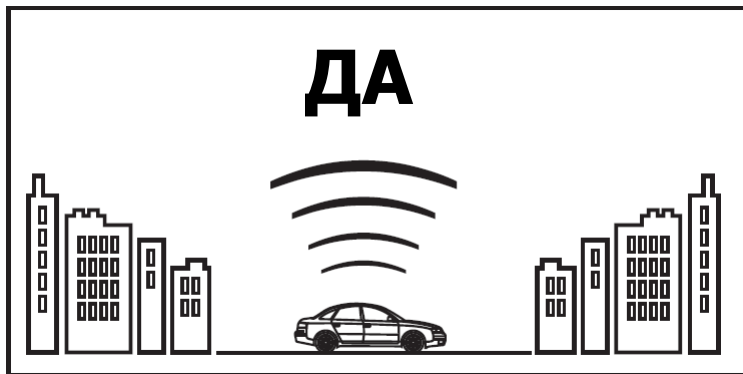
**Изготовитель не несет ответственности за ущерб, причиненный имуществу и/или людям, вызванный неправильным монтажом устройства и его аксессуаров.**

**ПРЕДУПРЕЖДЕНИЕ: Опасность взрыва в случае самостоятельной замены внутренней батареи на неэквивалентными моделями, отличными от установленных заводом-изготовителем.**

### ПРИМЕНИМОСТЬ УСТРОЙСТВА К ТРАНСПОРТНОМУ СРЕДСТВУ

Инструкции в этом руководстве не относятся к конкретным моделям транспортных средств, а относятся ко всем автомобилям в целом. Любая информация предоставленная Meta System относительно типа (модели) транспортного средства, должна считаться исключительно справочной. Монтаж, расположение, крепление устройства и электрические соединения и, возможно, демонтаж, должны выполняться строго по приведенной инструкции. Несоблюдение изложенного выше может аннулировать гарантию на устройство.

## ГДЕ УСТАНАВЛИВАТЬ УСТРОЙСТВО



**ВНИМАНИЕ:** Монтаж должен производиться когда транспортное средство припарковано на плоской поверхности с выключенным двигателем. Проверка должна производиться вне помещения.



## ГДЕ УСТАНАВЛИВАТЬ УСТРОЙСТВО



**CAUTION:** When tightening the nuts, avoid touching the ends of the battery.

